

令和7年度
学生募集要項



独立行政法人 国立病院機構 岩国医療センター附属

岩国看護学校

〒740-0037 山口県岩国市愛宕町1丁目3-1

TEL/0827-34-2000 FAX/0827-35-5700

URL <https://iwakuni.hosp.go.jp/kango/>

学生募集要項

1. 修業年限・募集学科など

修業年限	学科	主な取得資格
3年	看護専門課程 看護学科	看護師国家試験受験資格 保健師、助産師学校の受験資格 養護教員養成課程（1年課程）の受験資格 看護大学編入の受験資格

2. 入学試験区分と募集人員

入学定員	一般入試	指定校推薦入試・一般推薦入試・社会人入試
80名	定員の5割程度	定員の5割程度

3. 受験資格

【一般入学試験】

次のいずれかに該当するもの

1. 高等学校または中等教育学校を卒業した者、及び入学年3月卒業見込みの者
2. 通常の課程による12年間の課程を修了した者、及び入学年3月修了見込みの者
3. 外国において、学校教育における12年間の課程を修了した者及び入学年3月修了見込みの者、またはこれに準ずる者で文部科学大臣の指定した者
4. 文部科学大臣が高等学校の課程と同等の課程を有する者として認定した、在外教育施設の当該課程を修了した者、及び入学年3月修了見込みの者
5. 文部科学大臣が指定した者
6. 高等学校卒業程度認定試験規則（平成17年文部科学省令第1号）による高等学校卒業程度認定試験に合格した者（同規則附則第2条の規程による廃止前の大学入学資格検定規程（昭和26年文部省令第13号）による大学入学資格検定に合格した者を含む）
7. 本校において、個別の入学資格審査により、高等学校を卒業した者と同等以上の学力を有すると認められた者で、18歳に達した者

【指定校推薦入学試験】

本校が指定した高等学校より次の各項の条件を満たす者

1. 入学年3月高等学校又は中等教育学校を卒業見込みの者
 2. 将来、有能な看護師・助産師・保健師になりうる資質を有し、職業人として社会に貢献する意志を有する者
 3. 高等学校在学期間を通し、人物良好で心身ともに健康である者
 4. 学業成績が相当程度で、高等学校長が責任をもって推薦できる者（評定平均値については別途通知する）
- ※合格した場合は必ず当校に入学すること。

【一般推薦入学試験】

次の各項の条件を満たす者

1. 入学年3月高等学校又は中等教育学校を卒業見込みの者
 2. 将来、有能な看護師・助産師・保健師になりうる資質を有し、職業人として社会に貢献する意志を有する者
 3. 高等学校在学期間を通し、人物良好で心身ともに健康である者
 4. 学業成績評定が、3.3以上で、高等学校長が責任をもって推薦できる者
- ※合格した場合は必ず当校に入学すること。

【 社会人入学試験 】

次の各項のすべてに該当する者

1. 高等学校を卒業した者、又は高等学校卒業程度認定試験規則による高等学校卒業程度認定試験に合格した者(旧大学入学資格検定に合格した者を含む)
2. 入学年4月1日現在で、満20歳以上満32歳以下の者
3. 修業期間中勉学に専念できる者

4. 出願期間・試験日・試験科目・合格発表

	願書受付及び検定料振込期間※	試験日	試験科目	合格発表
一般入学試験	令和6年 12月13日(金) ～令和7年 1月9日(木)	[A日程] 令和7年 1月21日(火) [B日程] 令和7年 1月23日(木)	現代の国語・ 言語文化 (近代以降の文章) 数学I 英語コミュニケーションI 面接	令和7年 2月17日(月)
指定校推薦入学試験	令和6年 9月24日(火) ～10月8日(火)	令和6年 10月21日(月)	面接	令和6年 10月31日(木)
一般推薦入学試験	令和6年 10月17日(木) ～10月30日(水)	令和6年 11月11日(月)	小論文 面接	令和6年 12月2日(月)
社会人入学試験	令和6年 10月17日(木) ～10月30日(水)	令和6年 11月11日(月)	小論文 一般教養 面接	令和6年 12月2日(月)

※当日17:00必着

※入学金と誓約書の提出は、合格発表から2週間以内となっております。

5. 出願手続き

1) 出願書類など

書 類	一般	指定校 推薦	一般 推薦	社会人	備 考
入学願書	●	●	●	●	詳細は下記 2) 出願書類の書き方をご覧ください。
受験票	●	●	●	●	
写真票	●	●	●	●	
出身高等学校調査書	●	●	●	●	出身校指定の用紙を厳封したもの。 卒業後、5年以上経過し調査書が提出できない場合は、その旨を証明する書類を提出すること。
高等学校長推薦書	/	●	●	/	本校所定の用紙を厳封したもの。
高等学校卒業証明書	●	/	/	●	すでに高校を卒業されている方。
入学検定料 振込金受付証明書	●	●	●	●	詳細は入学検定料の納入(P.4)をご覧ください。
返信用封筒 1 枚 (切手貼付)	●	●	●	●	角型2号(24×33.2cm)封筒に、切手(郵便料金は、現在未定です。料金の改定が決まり次第、ホームページに掲載しますので、ご確認ください。)を貼付(特定記録料を含む)。封筒に氏名・住所記入は不要です。
宛名票	●	●	●	●	氏名と確実に届く住所を記入。※印欄は記入しないでください。

※入学願書は必ず自筆で記入してください。

2) 出願書類の書き方

(1) 入学願書

※入学願書、受験票の記入例をご参照ください。(P.8～P.9)

本校所定のものに自筆で記入してください。

受けられる試験の該当するところを○で囲んでください。

氏名の横に必ず押印してください。

年齢は、令和7年4月1日現在で書いてください。

電話番号は自宅の電話といつでも連絡が可能な番号も書いてください。

携帯電話でも結構です。

職歴欄には高等学校から現在までの職歴をすべてお書きください。

欄が不足する場合は、枠を追加してください。

写真は、出願3カ月以内に撮影したもので、撮影日を記載してください。

(横3.0cm×縦4.0cm・上半身・脱帽・正面・無背景・カラー白黒可)を貼付してください。※印欄は記入しないでください。

(2) 受験票

受験票は2種類あります。該当する試験区分の受験票に氏名を記入してください。

指定校推薦、一般推薦、社会人入試を受けられる方は該当する箇所を○で囲んでください。※印欄は記入しないでください。

一般入試を受けられる方は、試験日がA日程、B日程と2回あります。

受けられる日程を選択し、A日程、B日程いずれかを○で囲んでください。

どちらか一方しか受けられません。願書提出後、日程の変更はできません。

受験票は郵便はがきになっています。受験票本人の氏名と確実に届く住所を記入して切手(郵便料金は、現在未定です。料金の改定が決まり次第、ホームページに掲載しますので、ご確認ください。)を貼付してください。

(受験手続きが終了しますと、そのままこのはがきが受験票となりますので、試験日当日まで大切に保管してください。)

- (3) 写真票 所定の用紙に氏名を記入してください。※印欄は記入しないでください。
入学願書と同じ写真を貼付してください。
(写真の裏側に氏名を書いてください。)
- (4) 高等学校調査書 出身高等学校の学校長が発行したもので、開封無効です。
- (5) 高等学校卒業証明書 出身高等学校の学校長が発行したものです。
- (6) 推薦書 出身高等学校の学校長が発行したもので、開封無効です。
- (7) 宛名票 通知書等を郵送する際に使用します。
氏名と確実に届く住所を記入してください。※印欄は記入しないでください。

3) 入学検定料の納入

- (1) 入学検定料はいずれの入試区分も 20,000 円です。納入期間も願書受付期間と同様です。
- (2) 入学検定料の納入は、銀行振込とさせていただきます。本校指定の「振込依頼書」を使って振り込んでください。郵便局からのお振り込みはできません。
- ・ 入金の確認ができないため「ご依頼人」には**必ず受験生本人の氏名**をご記入ください。
 - ・ 手数料はご依頼人が負担してください。
 - ・ 振込み金受領書をもって領収書にかえさせていただきます。
 - ・ 振込みされましたら、「振込金受付証明書」を写真票裏面の所定の欄に貼付し、出願書類とともに郵送してください。

4) 出願方法及び注意事項

- (1) 出願書類は同封している封筒を用い、出願書類を一括して必ず郵送(書留)してください。
- (2) 受験に関する書類(封筒)の送付先は確実に書類が届く住所を記載してください。
- (3) 一旦納入した入学検定料及び提出書類などは返還できません。

6. 受験票の送付

出願書類を確認後、受験番号を記入した受験票を本人宛に送付いたします。
試験を受けられる 3～4 日前になっても受験票が届かない場合は、下記へお問い合わせください。

[お問合せ先]

独立行政法人国立病院機構
岩国医療センター附属岩国看護学校
T E L . 0827-34-2000

7. 試験会場

いずれの試験も本校で行います。

〒 740-0037
山口県岩国市愛宕町 1 丁目 3 番 1 号
独立行政法人国立病院機構
岩国医療センター附属岩国看護学校
T E L . 0827-34-2000

8. 試験科目及び時間割

指定校推薦入学試験	試験科目	試験時間
令和6年 10月21日(月)	受付	9:00 ~ 9:30
	オリエンテーション	9:40 ~ 9:50
	面接	10:00 ~

一般推薦入学試験	試験科目	試験時間
令和6年 11月11日(月)	受付	8:15 ~ 8:40
	オリエンテーション	8:40 ~ 8:50
	小論文	9:00 ~ 10:00
	面接	10:20 ~

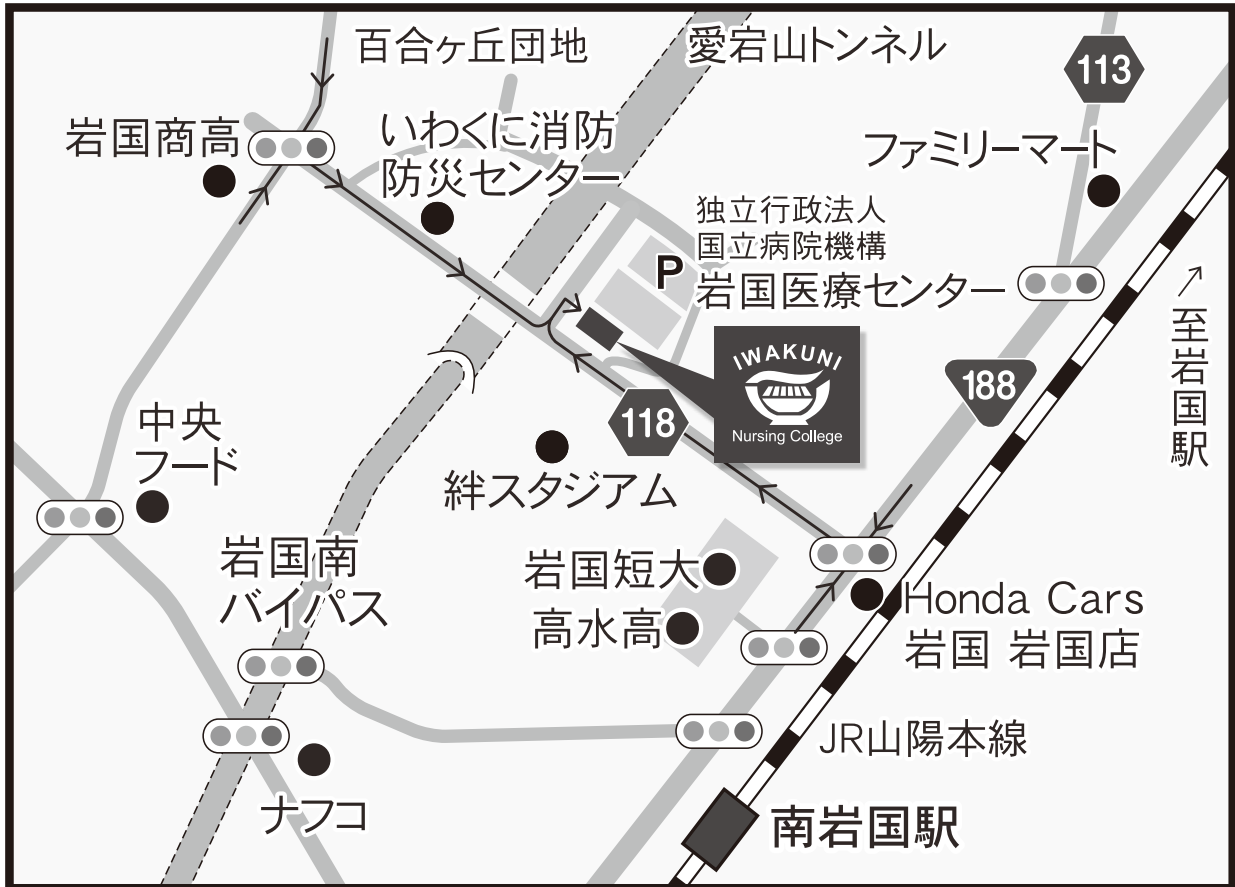
社会人入学試験	試験科目	試験時間
令和6年 11月11日(月)	受付	8:15 ~ 8:40
	オリエンテーション	8:40 ~ 8:50
	小論文	9:00 ~ 10:00
	一般教養	10:20 ~ 11:50
	昼食	11:50 ~ 13:00
	面接	13:00 ~

一般入学試験	試験科目	試験時間
いずれかを選択	受付	8:00 ~ 8:30
	オリエンテーション	8:40 ~ 8:50
[A日程] 令和7年 1月21日(火)	現代の国語・言語文化(近代以降の文章)	9:00 ~ 9:50
	英語コミュニケーションI	10:15 ~ 11:05
[B日程] 令和7年 1月23日(木)	数学I	11:30 ~ 12:20
	昼食	12:20 ~ 13:10
	面接	13:10 ~

9. 受験上の注意事項

1) 試験会場への集合など

- (1) 試験日当日は各試験の時間割のとおり集合してください。
必ず受験票を持参してください。受付時に受験票をみせていただきます。
- (2) 指示に従い試験会場にお入りください。



※駐車場はありませんので、できるだけ公共機関をご利用ください。

2) 受験の際に持参するもの

- (1) 受験票
- (2) 筆記用具
「現代の国語・言語文化（近代以降の文章）」 「英語コミュニケーションⅠ」
「数学Ⅰ」は、すべてマークシート方式です。
HB 又は B の鉛筆をご準備ください。
- (3) 昼食の準備
社会人入試、一般入試を受ける方は午後から面接試験です。昼食を準備してください。

3) 受験時の注意点

- (1) 試験会場では、携帯電話は電源を切ってください。
- (2) 通信可能の腕時計は禁止です。
- (3) 試験中は、すべて係員の指示に従ってください。

(3) 試験当日、1科目目のみ20分までの遅刻に限り受験は認められます。

遅刻した場合は係員の指示に従っていただきます。

但し、不測の事態の場合（事故や災害等）、この限りではないので必ず連絡してください。

[連絡先]

独立行政法人国立病院機構
岩国医療センター附属岩国看護学校
TEL. 0827-34-2000

(4) 受験者の宿泊の斡旋は行っておりませんので、ご了承ください。

(5) 駐車場及び付添者の控え室はありませんので、ご了承ください。

10. 合格発表

一般入学試験・指定校推薦入学試験・一般推薦入学試験・社会人入学試験ともに合格発表日の13時以降に、ホームページで発表します。

また、同日、全員に通知文書を発送いたします。なお、指定校推薦入学試験・一般推薦入学試験の受験者については、推薦高等学校長宛にも通知文書を発送します。

いずれの場合も電話による合否の問い合わせには応じられませんので、ご了承ください。

11. 個人情報の取り扱い

提出された書類により得られた個人情報は入学試験のために適性に利用し、その他の目的には一切使用いたしません。

12. 一般推薦入学試験又は社会人入学試験選考にもれた方で一般入試を希望する方

令和7年度一般入学試験を受けることができます。再度一般入試の手続きをとっていただくこととなります。ただし、願書提出の際に社会人入学試験を受験したことを明記していただくと、高等学校調査書と高等学校の卒業証明書の提出は不要となります。

13. 学校案内・学生募集要項の請求方法

希望者は、返信用封筒（角形2号A4サイズ）に郵便番号、住所、氏名を明記し、切手（郵便料金は、現在未定です。料金の改定が決まり次第、ホームページに掲載しますので、ご確認ください。）を貼付してお申込みください。下記の請求先に請求してください。

14. 一般入学試験過去問題の公開について

本校ホームページをご覧ください。（問題を請求することはできませんのでご了承ください。）

15. その他

学校設備、学生宿舎などについては本校ホームページをご覧ください。

16. 入試に関する関連書類の郵送先・照会・請求・お問い合わせ

〒740-0037 山口県岩国市愛宕町1丁目3番1号
独立行政法人国立病院機構 岩国医療センター附属岩国看護学校
TEL. 0827-34-2000 (10:00～16:00)
URL <https://iwakuni.hosp.go.jp/kango/>

記入例

一般入学試験のA日程で受験する場合

令和7年度 入学願書

(**一般入試** (**A日程**) ・ B日程)
 (指定校推薦入試 ・ 一般推薦入試 ・ 社会人入試)

該当する入試区分に○印をつけてください。

独立行政法人 国立病院機構 岩国医療センター附属岩国看護学校

※ 受験番号

ふりがな	いわくに はなこ			
氏名	岩国 花子		性別	男・ <input checked="" type="radio"/> 女
生年月日	昭和 <input checked="" type="radio"/> 平成 ○○年 1月 1日 (○○才)		写真貼付欄 横 3.0cm × 縦 4.0cm 上半身・正面 カラー・白黒可 (3ヶ月以内に撮影したもの)	
ふりがな	やまぐちけんいわくにしあたごまち		令和6年12月11日撮影	
現住所	(〒 740 - 0037) 山口県岩国市愛宕町1丁目3番1号		電話番号(0827)	34 - 2000
			携帯番号(000)	0000 - 0000
ふりがな				
連絡先	(〒 -)			
※ 現住所以外に連絡を希望する場合に記入	電話番号() -			
学歴	○○県立○○高等学校	R○○年 3月	卒業 中退	<input checked="" type="radio"/> 卒業見込み
	年 月 ~ 年 月	卒業 中退	卒業 見込み	
	年 月 ~ 年 月	卒業 中退	卒業 見込み	
	年 月 ~ 年 月	卒業 中退	卒業 見込み	
職歴	年 月 ~ 年 月	退社		
	年 月 ~ 年 月	退社		
	年 月 ~ 年 月	退社		
	年 月 ~ 年 月	退社		
	年 月 ~ 年 月	退社		
	年 月 ~ 年 月	退社		

※ 印欄は記入しないでください。
 ※ 年齢は、令和7年4月1日現在で書いてください。
 ※ 裏面も記入してください。
 ※ 自筆で記入してください。
 ※ ボールペンで記入してください。

記入例

一般入学試験の A 日程で受験する場合

一般入学試験の A 日程で受験する場合

一般推薦入試で受験する場合

受験票

一般入学試験

(A 日程・B 日程)

いずれかの日程に○をつけて下さい

受験番号	※
ふりがな氏名	いわくに はなこ 岩国 花子

1. 試験日

[A 日程] 令和 7 年 1 月 21 日 (火)

[B 日程] 令和 7 年 1 月 23 日 (木)

2. 試験科目

9:00～ 9:50 現代の国語・言語文化(近代以降の文章)

10:15～11:05 英語コミュニケーション I

11:30～12:20 数学 I

13:10～面接

3. 受付

8 : 00 ～ 8 : 30

写真票

(一般入試 A 日程・B 日程)

(指定校推薦入試、一般推薦入試、社会人入試)

いずれかに○をつけて下さい

受験番号	※
ふりがな氏名	いわくに はなこ 岩国 花子

写真貼付欄

横 3.0cm × 縦 4.0cm
上半身・正面
カラー・白黒可
(出願 3 ヶ月以内に
撮影したもの)

受験票

(指定校推薦入試、一般推薦入試、社会人入試)

いずれかに○をつけて下さい

受験番号	※
ふりがな氏名	いわくに はなこ 岩国 花子

1. 試験科目と試験日

指定校推薦入試

令和6年10月21日(月)

10:00～面接

一般推薦入試

令和6年11月11日(月)

9:00～10:00 小論文

10:20～面接

社会人入試

令和6年11月11日(月)

9:00～10:00 小論文

10:20～11:50 一般教養

13:00～面接

2. 受付

指定校推薦入試

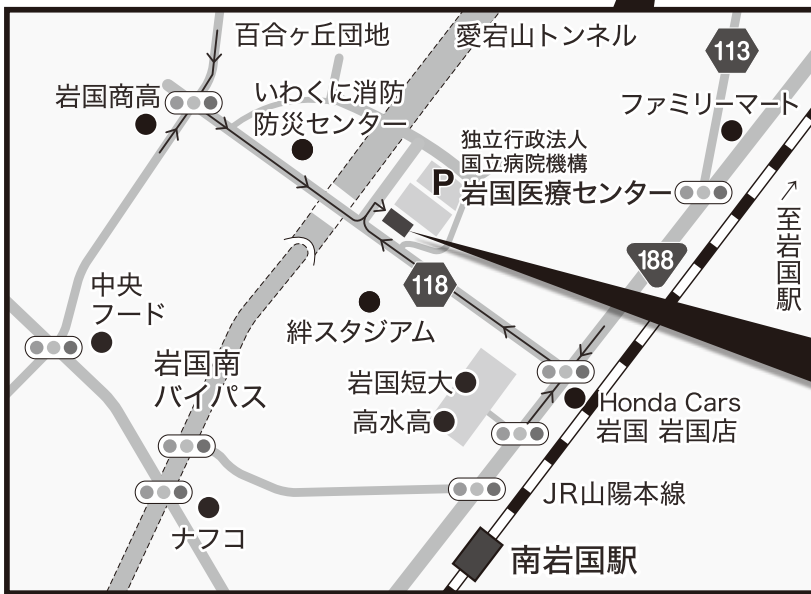
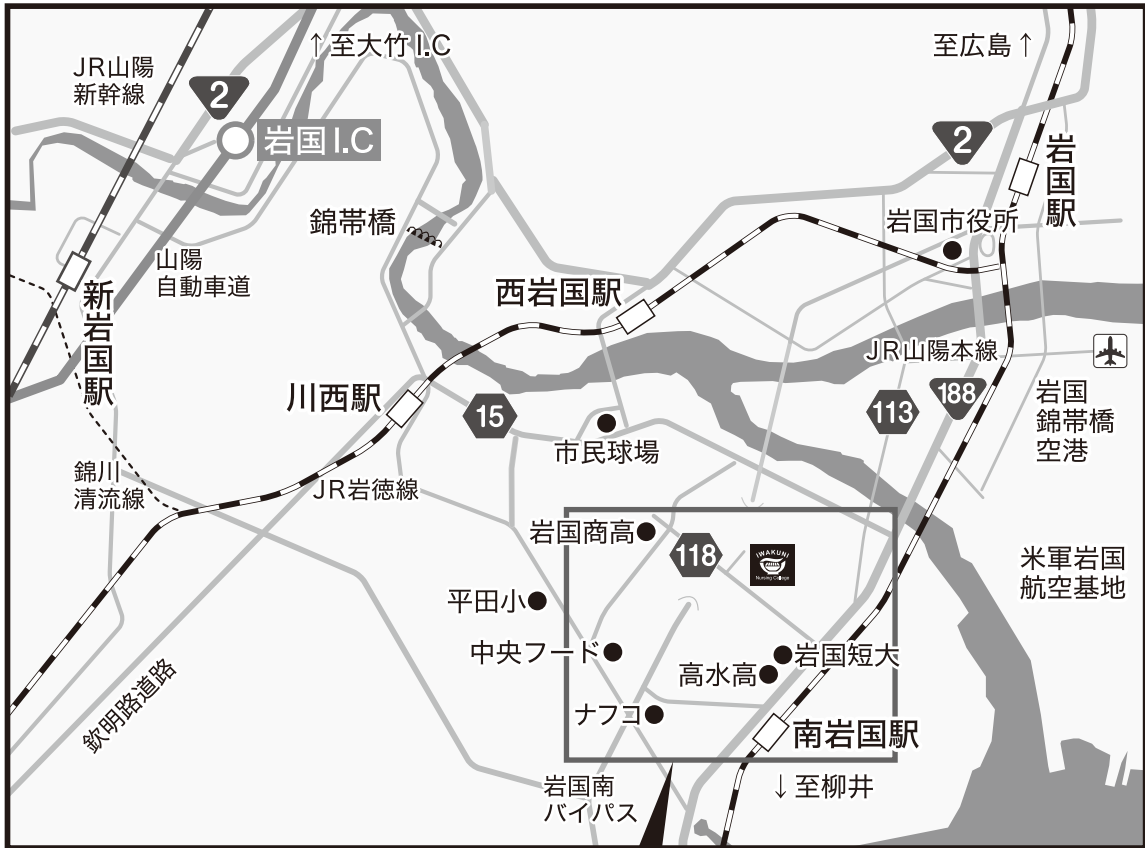
9 : 00 ～ 9 : 30

一般推薦入試・社会人入試

8 : 15 ～ 8 : 40

記入上の注意

裏面はハガキになっています。住所、氏名、郵便番号を記入し切手(郵便料金は、現在未定です。料金の改定が決まり次第、ホームページに掲載しますので、ご確認ください。)を貼付して下さい。※欄は記入しないで下さい。該当する受験票を使用して下さい。



岩国南バイパスから直接、病院へ行くことはできません。

IWAKUNI 独立行政法人 国立病院機構
岩国医療センター 附属
岩国看護学校
 Nursing College

JR山陽本線をご利用の場合

- 「岩国」駅下車
 - ・バスの場合/「岩国医療センター」バス停下車 約15分
 - 平田・梅が丘循環線(右回り)
 - 県営黒磯団地・長野尻・大歳・潮風公園方面
 - 老人福祉センター循環線
 - 岩国駅→シンフォニア→基地正門→岩国医療センター線
 - ・タクシーの場合/約10分
- 「南岩国」駅下車
 - ・バスの場合/「岩国医療センター」バス停下車 約5分~15分
 - 平田・梅が丘循環線(左回り)
 - 潮風公園・大歳・長野尻・県営黒磯団地方面 岩国駅行き
 - 岩国医療センター・南岩国駅循環線
 - 岩国医療センター・南岩国駅循環線(左回り)
 - 老人福祉センター循環線
 - ・徒歩の場合/約20分

JR岩徳線または錦川鉄道錦川清流線ご利用の場合

- 「西岩国」駅下車
 - ・バスの場合/「岩国医療センター」バス停下車 約10分
 - 錦帯橋発 岩国医療センター行き
- 「川西」駅下車
 - ・バスの場合/「岩国医療センター」バス停下車 約10分
 - 錦帯橋発 岩国医療センター行き
 - 平田・梅が丘循環線(左回り)

JR山陽新幹線ご利用の場合

- JR山陽新幹線「新岩国」駅下車、タクシーで約15分

お車の場合

- 山陽自動車道「岩国」インターより、約15分
- 岩国錦帯橋空港より、約10分