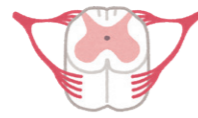


特集

# 「脊椎脊髄センター」を開設しました



## 概要・基本方針

当センターは、脊椎脊髄疾患を患う患者さんに最適な治療を提供できることを目的として、脳神経外科と整形外科の協力で2022年4月に開設いたしました。

当院は3次救命救急センター機能を持ち、広域から超急性期の脊椎脊髄疾患患者さんを受け入れることができる体制が整っています。また、山口県は全国的に見ても高齢化率が高く、岩国市やその周辺地域も例外ではありません。当院では高齢化社会を迎え増加の一途をたどる脊椎・脊髄の慢性疾患に関して幅広く診療にあたっております。

手術を行う場合は、早期社会復帰を目指し、最小の侵襲で最大の効果を得ることを目的として、患者さんの状態に合わせたオーダーメイドの脊椎手術を行うことを基本方針としております。当院における脊椎脊髄手術は安定して年間100例を超えており、脊椎脊髄疾患を取り扱う基幹施設の一つとなっています。またハイリスク患者さんでも総合病院の利点を生かし他科との連携を行うことで手術リスクを減らし、そしてナビゲーション

整形外科 医師  
はやし たかひろ  
林 隆宏



副センター長  
日本整形外科学会 専門医  
日本脊椎脊髄病学会  
脊椎脊髄外科 指導医  
脊椎脊髄外科 専門医

など先端の医療器具を使用することで比較的安全に手術を行えるということが当院の特徴であると考えています。術後は必要に応じてリハビリテーションの専門病院等との連携を密に図り、切れ目のないサポート体制を取っております。

患者さんの脊椎脊髄疾患による症状を改善し、速やかに社会復帰できるよう病院スタッフ一同努力して参ります。


## 脊椎脊髄センターの特徴

- 1 3次救命救急センターと連携し、重症な脊椎・骨盤外傷にも対応していること
- 2 脳神経外科・整形外科の脊椎・脊髄専門医により、脊椎・脊髄領域のほぼ全ての疾患の治療・対応を行えること
- 3 ナビゲーションをはじめ、先端の医療器具を備えていること

## ～センター長よりひとこと～

センター長 荻原 浩太郎

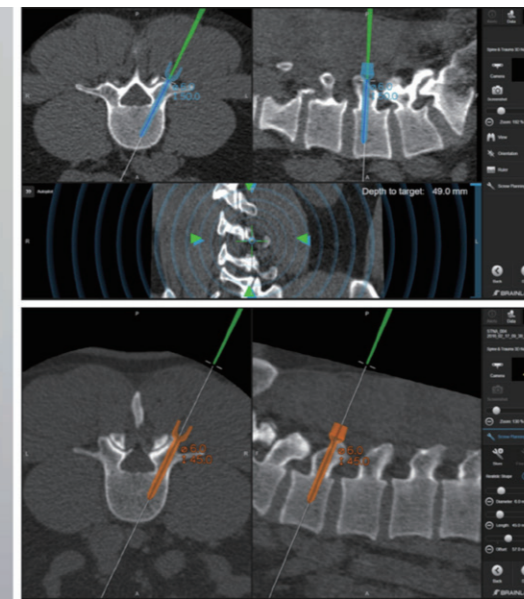
2022年4月に脊椎脊髄センターを開設して3ヶ月が経過しました。少しずつ近隣の先生方から患者さんをご紹介していただけるようになってきました。この場を借りてお礼申し上げます。当センターを受診された患者さんのご期待に添えるようにスタッフ一同診療に尽力いたします。



西浦医師 荻原センター長 林副センター長



【ナビゲーションシステム】



【術中神経モニタリング装置】



【手術用顕微鏡】

**ナビゲーション**：手術操作を行っている部位を3次元的に画面で確認するためのシステムです。難しい場所へのスクリー挿入などがより高精度に可能となります。

**神経モニタリング装置**：手術中に電気刺激を行い手足に流れる筋肉の電流を波形で確認します。神経にダメージが加わると波形が変化します。手術中にこの波形をモニタリングすることで脊椎手術の安全性が高まります。

**手術用顕微鏡**：手術用顕微鏡は術野を明るい視野で立体的に拡大して見ることで、狭い術野でも安全で愛護的な手術が可能です。

## 「脊椎脊髄センター」外来診療のご案内

時間をかけて治療相談ができるよう、地域の医療機関からのご紹介による完全予約制としております。

	月	火	水	木	金
午前	(完全予約制) 荻原 浩太郎 西浦 司	(完全予約制) 林 隆宏	—	(完全予約制) 林 隆宏	(完全予約制) 荻原 浩太郎 西浦 司

## 当センターの受診方法

手足の使いづらさ・首や腰の痛み・痺れ・歩行障害など脊椎脊髄に関するお困りごとがございましたら、まずはかかりつけ医や最寄りの専門クリニック等へご相談頂き、地域医療連携室を通じて予約をお願いします。